



ТЕРРИТОРИАЛЬНЫЙ ОРГАН
ФЕДЕРАЛЬНОЙ СЛУЖБЫ
ГОСУДАРСТВЕННОЙ СТАТИСТИКИ
ПО УДМУРТСКОЙ РЕСПУБЛИКЕ

ИТОГИ ИНВЕСТИЦИОННОЙ ДЕЯТЕЛЬНОСТИ

январь – июнь 2024 года

02.09.2024

СОДЕРЖАНИЕ

Инвестиции в основной капитал по полному кругу организаций	3
Индекс физического объёма инвестиций	4
Объём инвестиций в основной капитал на душу населения по регионам ПФО	5
Инвестиции в основной капитал по организациям, не относящимся к субъектам малого предпринимательства	6
Структура инвестиций в основной капитал по источникам финансирования	7
Структура инвестиций в основной капитал по «чистым» видам экономической деятельности	8
Топ-5 обрабатывающих производств, наиболее популярных для инвестирования	9
Инвестиции в основной капитал по муниципальным образованиям Удмуртской Республики	10
Инвестиции в основной капитал за счёт бюджетных средств по муниципальным образованиям Удмуртской Республики	11
Инвестиции в произведённые нефинансовые активы	12

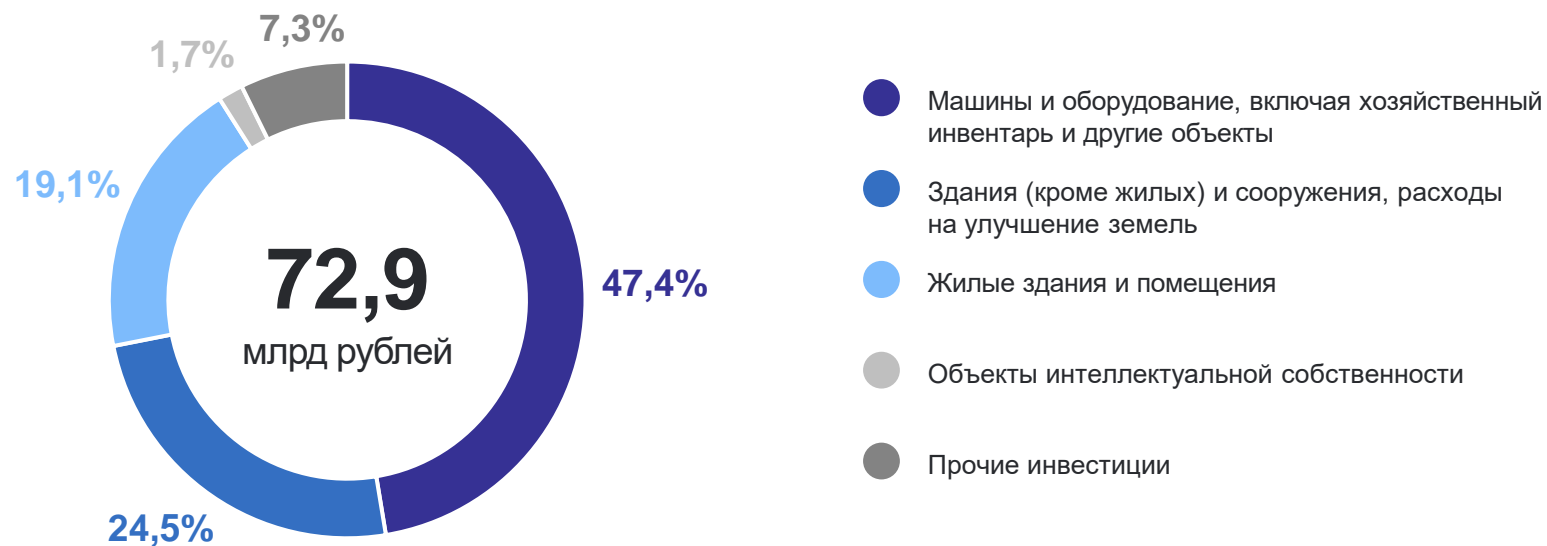
Структура инвестиций в основной капитал, январь – июнь 2024 г.

118,1%

к январю – июню 2023 г.
(в сопоставимых ценах)

50 663 рубля

на душу населения



*По полному кругу организаций.

ИНДЕКС ФИЗИЧЕСКОГО ОБЪЁМА ИНВЕСТИЦИЙ*

нарастающим итогом с начала года, в % к соответствующему периоду предыдущего года

УДМУРТСТАТ

январь – июнь 2024 г.

110,9%

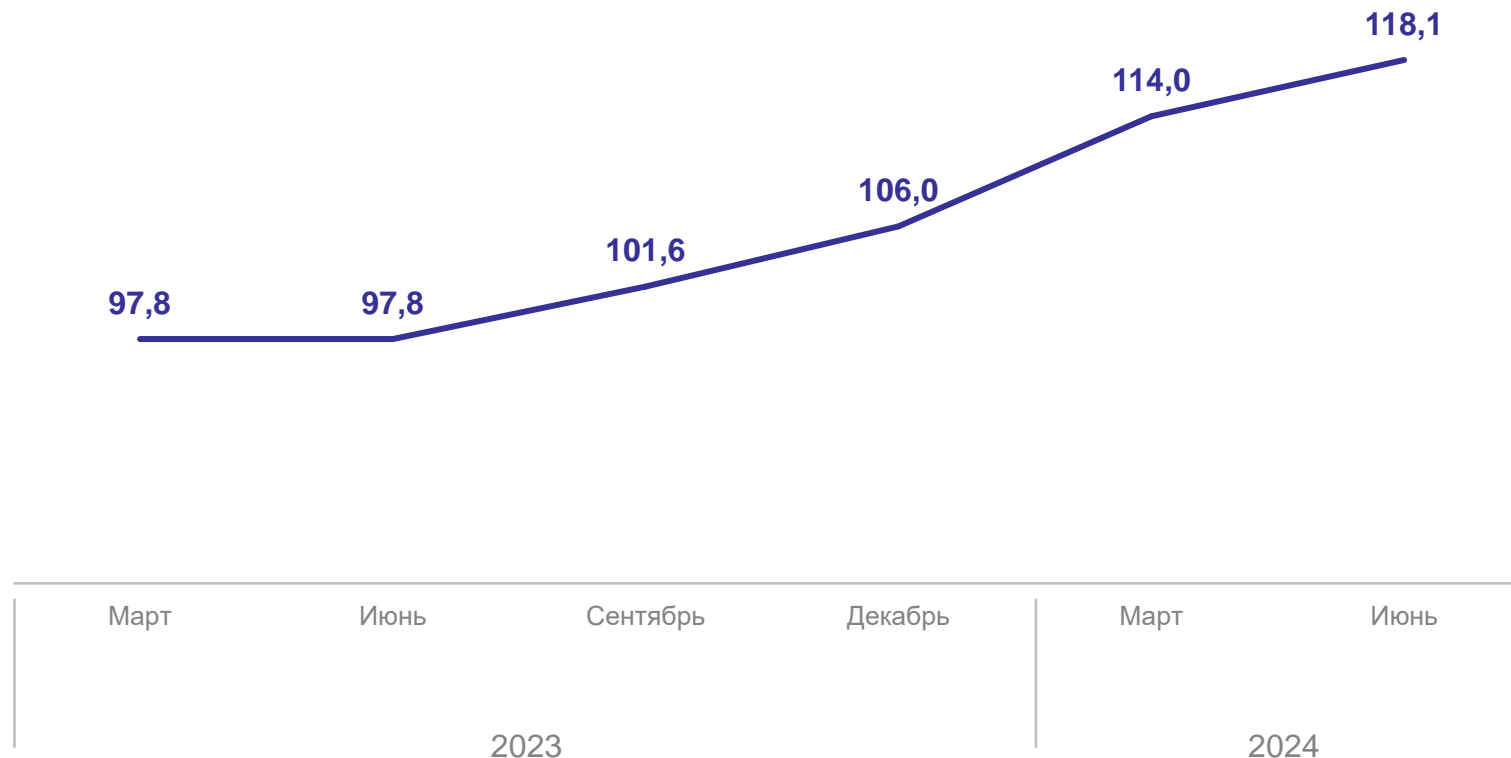
Российская Федерация

115,7%

Приволжский федеральный округ

118,1%

Удмуртская Республика



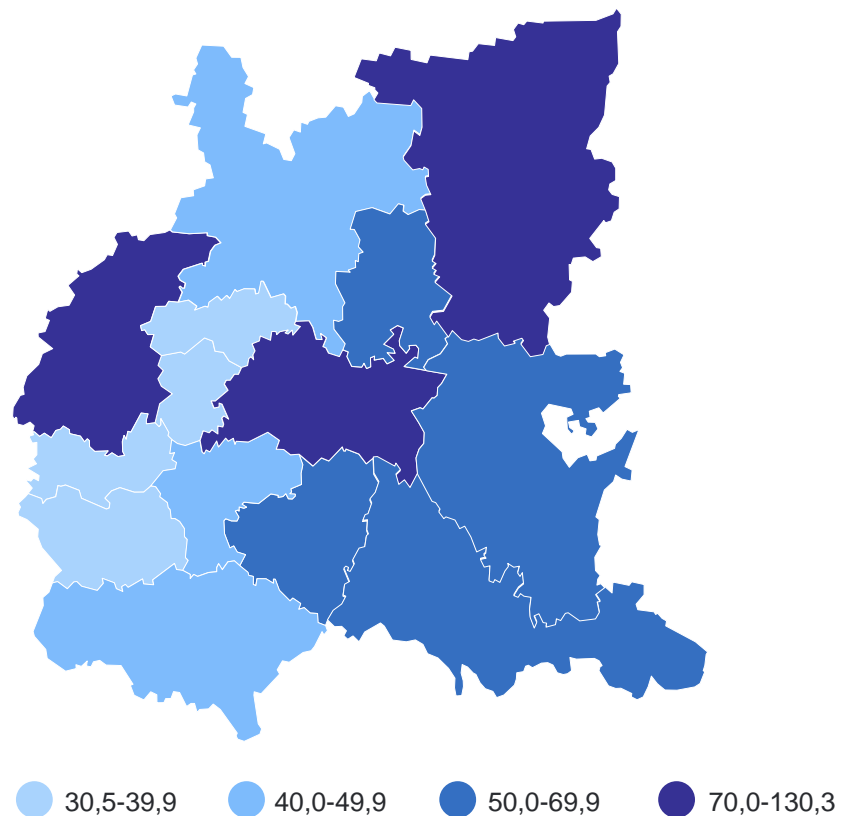
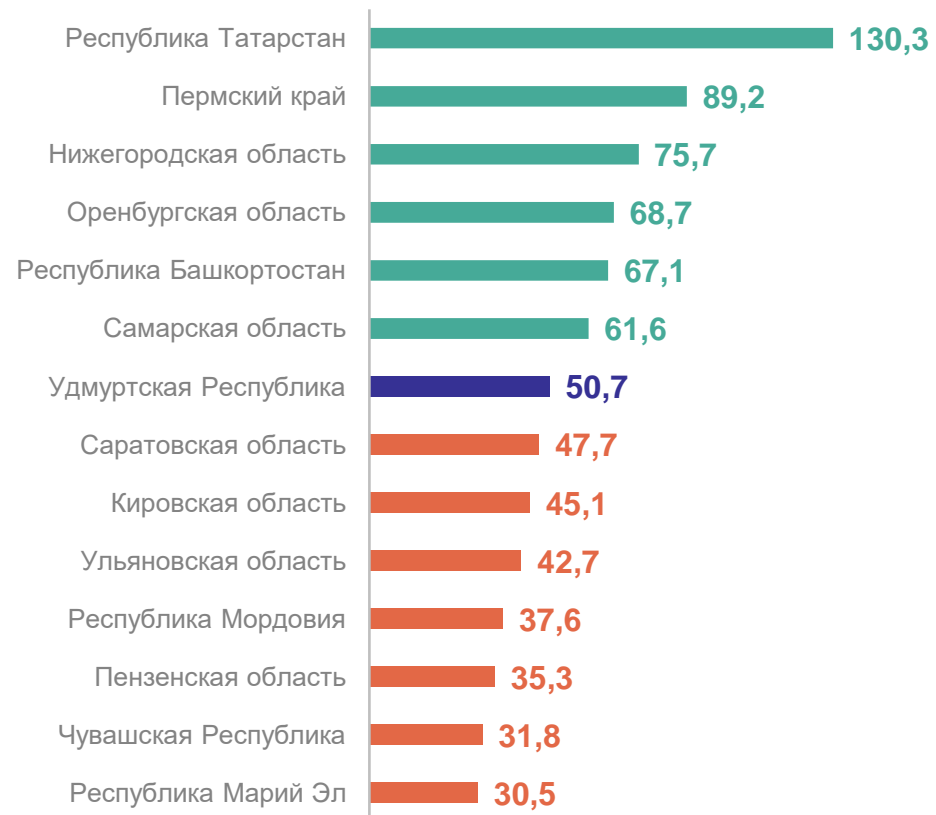
*По полному кругу организаций.

ОБЪЁМ ИНВЕСТИЦИЙ В ОСНОВНОЙ КАПИТАЛ НА ДУШУ НАСЕЛЕНИЯ*

январь – июнь 2024 г.

УДМУРТСТАТ

По регионам ПФО, тыс. рублей



*По полному кругу организаций.

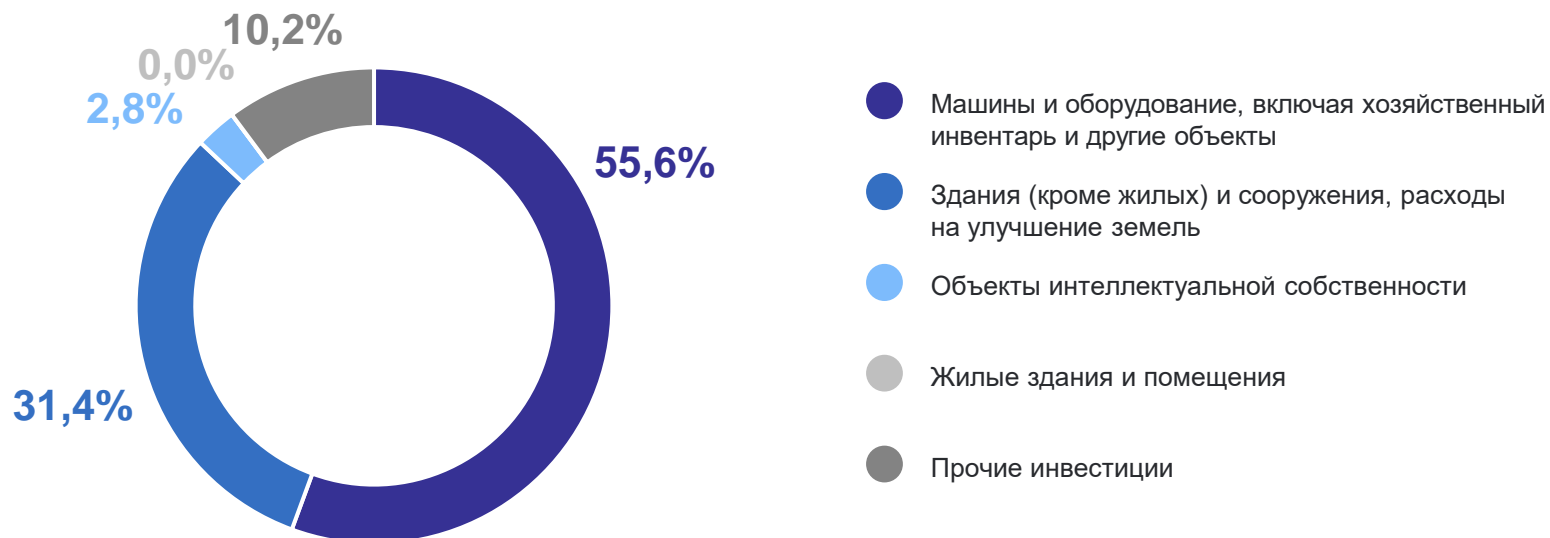
Структура инвестиций в основной капитал, январь – июнь 2024 г.

45,4 млрд рублей

январь – июнь 2024 г.

122,7%

к январю – июню 2023 г.
(в сопоставимых ценах)

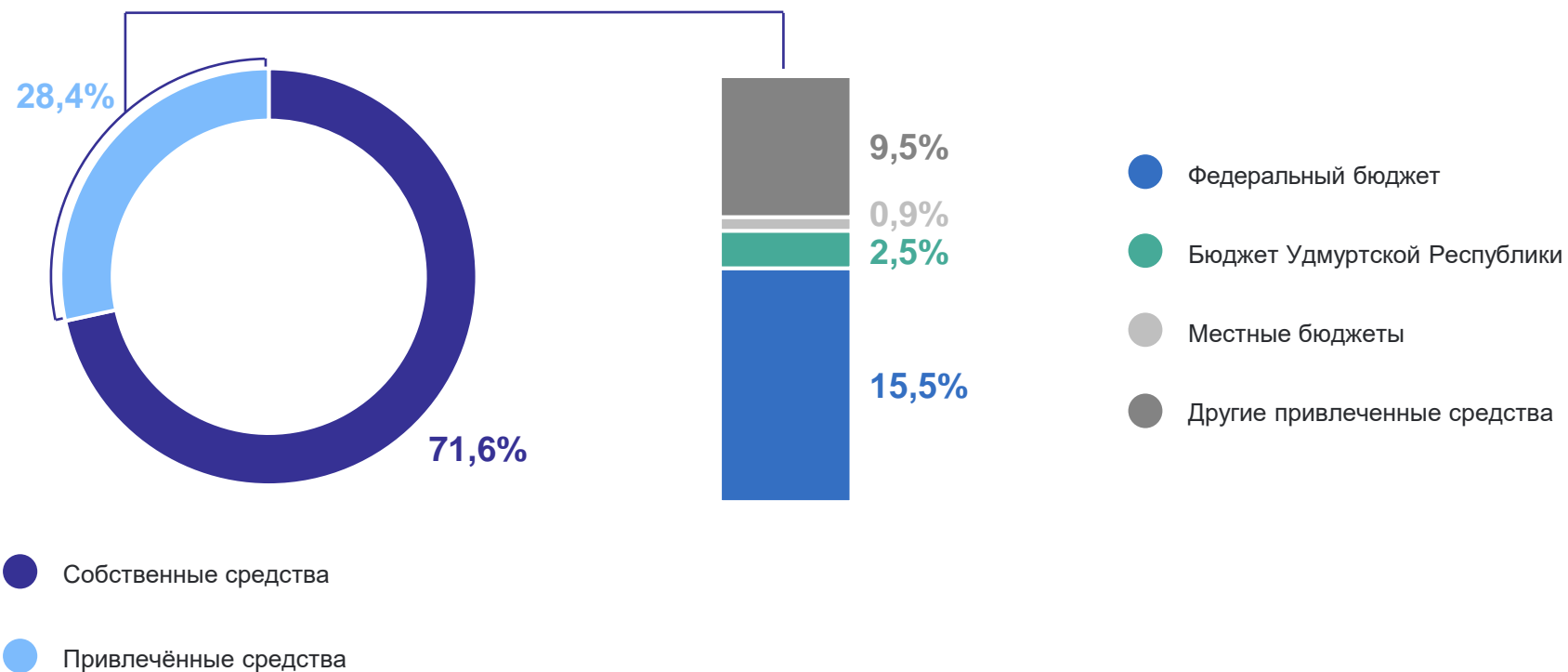


*По организациям, не относящимся к субъектам малого предпринимательства.

СТРУКТУРА ИНВЕСТИЦИЙ В ОСНОВНОЙ КАПИТАЛ*

по источникам финансирования, январь – июнь 2024 г.

УДМУРТСТАТ

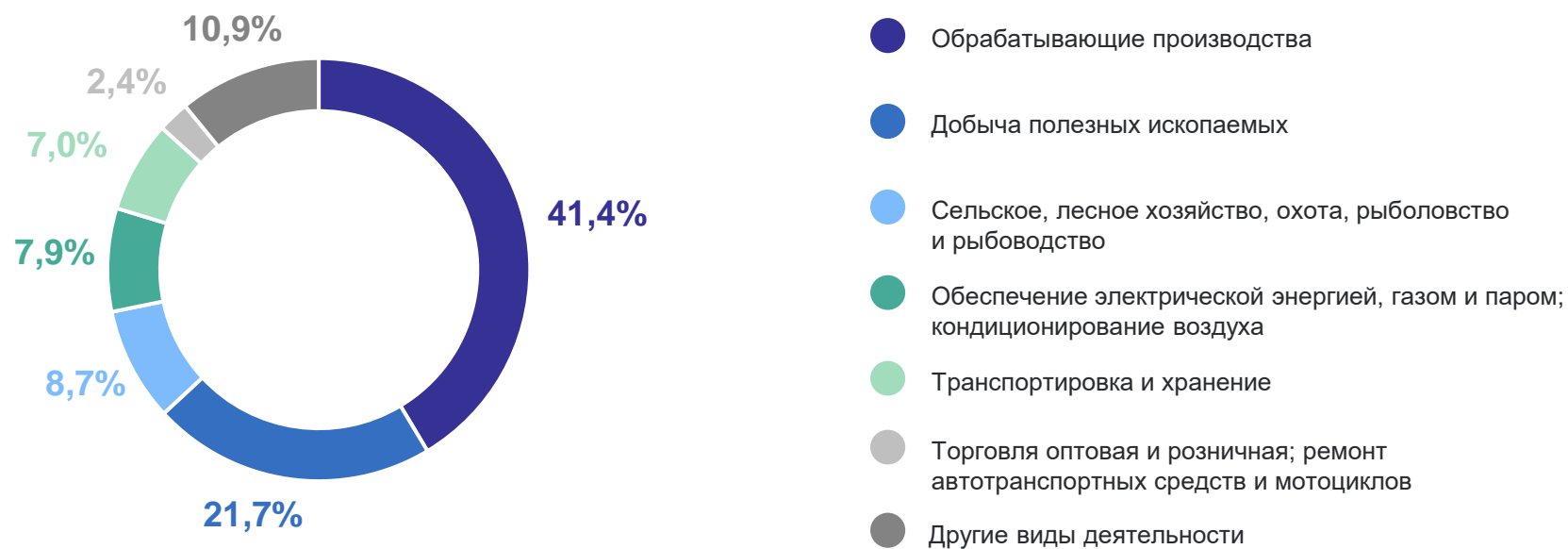


*По организациям, не относящимся к субъектам малого предпринимательства.

СТРУКТУРА ИНВЕСТИЦИЙ В ОСНОВНОЙ КАПИТАЛ*

по «чистым» видам экономической деятельности, январь – июнь 2024 г.

УДМУРТСТАТ



*По организациям, не относящимся к субъектам малого предпринимательства.

ТОП-5 ОБРАБАТЫВАЮЩИХ ПРОИЗВОДСТВ,*

наиболее популярных для инвестирования, январь – июнь 2024 г., млн рублей



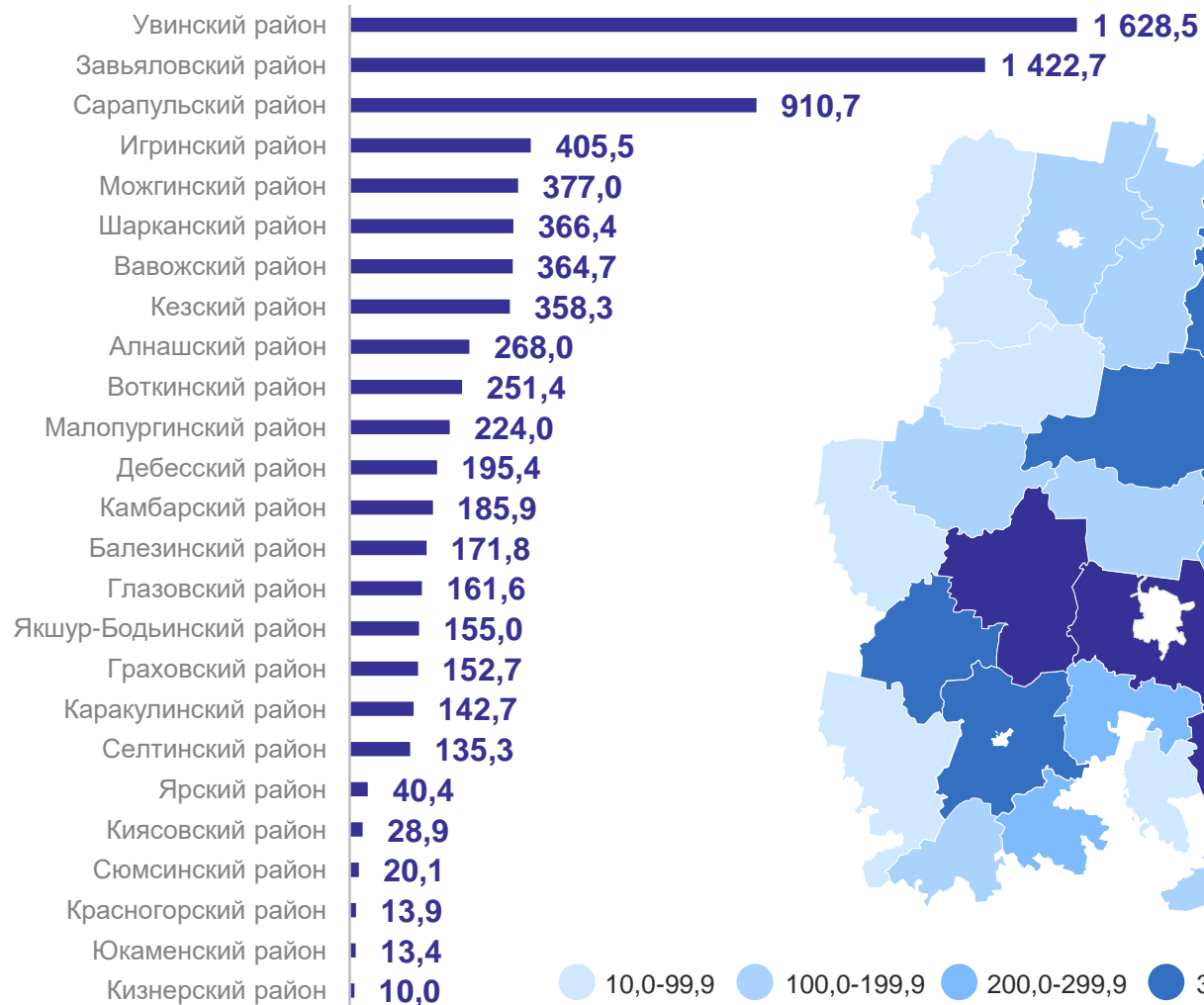
*По организациям, не относящимся к субъектам малого предпринимательства.

ИНВЕСТИЦИИ В ОСНОВНОЙ КАПИТАЛ*

по муниципальным образованиям Удмуртской Республики, январь – июнь 2024 г., млн рублей

УДМУРТСТАТ

Город Ижевск	27 535,3
Город Воткинск	3 258,8
Город Сарапул	3 199,3
Город Глазов	2 926,9
Город Можга	274,3



10,0-99,9 100,0-199,9 200,0-299,9 300,0-899,9 900,0-1 628,5

*По организациям, не относящимся к субъектам малого предпринимательства.

ИНВЕСТИЦИИ В ОСНОВНОЙ КАПИТАЛ ЗА СЧЁТ БЮДЖЕТНЫХ СРЕДСТВ*

УДМУРТСТАТ

по муниципальным образованиям Удмуртской Республики**,
январь – июнь 2024 г., в % от общего объёма инвестиций в основной капитал



*По организациям, не относящимся к субъектам малого предпринимательства.

**Муниципальные образования с наибольшей и наименьшей долей бюджетных средств в структуре инвестиций.

ИНВЕСТИЦИИ В НЕПРОИЗВЕДЁННЫЕ НЕФИНАНСОВЫЕ АКТИВЫ*

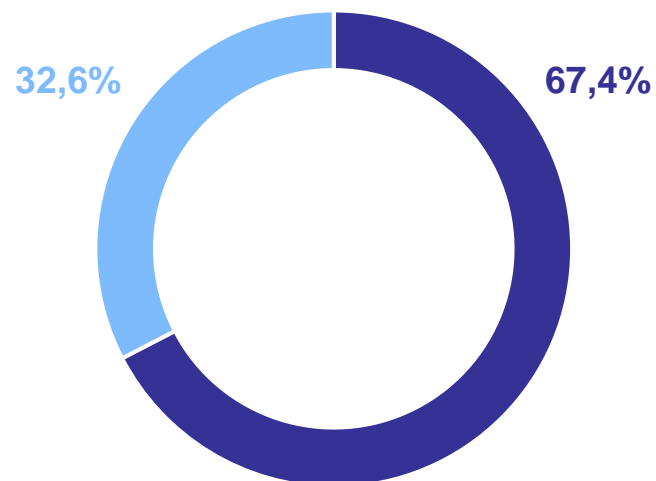
Структура инвестиций в произведённые нефинансовые активы, январь – июнь 2024 г.

489,7 млн рублей

январь – июнь 2024 г.

1,1%

от объёма инвестиций
в нефинансовые активы



- Затраты на приобретение контрактов, договоров аренды, лицензии, деловой репутации организаций ("гудвилла"), деловых связей (маркетинговых активов)
- Затраты на приобретение земли и объектов природопользования

*По организациям, не относящимся к субъектам малого предпринимательства.